

Märkte und Veranstaltungen

8. September bis 8. Oktober

Zuchtrinder	
21.9.	Traboch, 10.45 Uhr
Nutzrinder/Kälber	
12.9.	Traboch, 11 Uhr
19.9.	Greinbach, 11 Uhr
26.9.	Traboch, 11 Uhr
3.10.	Greinbach, 11 Uhr
Zuchtschafe	
7.10.	Traboch, 11 Uhr
Veranstaltungen	
9.9.	Steir. Milchfest, St.Marein/Kf.
26.-28.9.	Austro Foma, Stuhleck

Internet

www.stmk.lko.at

Agrarpreisindex

2015=100, Q: Stat.Austria, *vorl. Werte

	Einn. mit öff. Geld	Ausgaben	Einn. % z.VJ
2020	106,2	104,6	+ 0,85
2021	115,2	111,9	+ 8,47
2022 1. Quar.*	123,6	125,4	+ 14,7
2. Quar.*	134,7	134,0	+ 16,8
3. Quar.*	147,9	137,4	+ 22,9
4. Quar.*	146,0	138,0	+ 25,8
2022*	139,0	133,7	+ 20,7
2023 1. Quar.*	143,6	139,8	+ 16,2
2. Quar.*	145,6	135,7	+ 8,09

Zinsen für Kredite

AIK ab Genehmigungsjahr 2015
Euribor-Bruttozinssatz (gültig von 1.7.2023 bis 31.12.2023): **5,39%**
max. anwendbarer Bruttozinssatz: **4,50%**

Zinszuschuss 50%	2,25%
Nettozinssatz für Kreditnehmer	3,14%
Zinszuschuss 36%	1,62%
Nettozinssatz für Kreditnehmer	3,77%

Alle Preise ohne Umsatzsteuerangabe verstehen sich als Nettobeträge.

MARKT AKTUELL

Steirischer Marktbericht Nr. 36 vom 7. September 2023, Jg. 55

E-Mail:markt@lk-stmk.at

Bestand: Schwein stabil, Rind schwächer

In der Juni-Viehzählung wurden für die Steiermark insgesamt 294.231 Rinder registriert, das ist im Jahresvergleich zum Juni 2022 ein Rückgang von 1,2%. Gehalten wurden sie von 9411 Betrieben (-3,6%). Das Österreich-Bild zeigt dieselben Tendenzen, insgesamt wurden 1,825 Mio. Rinder gehalten, das waren um 0,9% weniger als im Juni 2022. Die Zahl der Rinderhalter ging um 2,9% zurück. In der Tendenz hielten sich bei den steirischen Zahlen männliche, ältere Rinder besser als die jüngeren, weiblichen Kategorien. Die steirische Milchkuhherde verringerte

sich um 1,8% auf 80.670 Tiere, jene der Mutterkühe um denselben Prozentsatz auf 35.830 Tiere. Damit fiel der Mutterkuhbe-



„Die Selbstversorgungsgrade gingen 2022 deutlich zurück.“

Robert Schöttel, Marktreferent, LK Steiermark

stand in den letzten zehn Jahren um 30%, während der Milchkuhbestand seit Juni 2013 um 0,6% zugenommen hat. Der steirische Durchschnittsbestand je Betrieb

lag bei 31 Stück, während er österreichweit bei 35 Stück war. Die aufgrund der Stichprobe etwas unschärfere Schweinezählung ergab für die Steiermark einen Schweinebestand von 696.263 Tieren. Das ist im Jahresabstand eine erfreuliche Erhöhung um 2%. Dagegen wiesen die Österreichzahlen mit 2,572 Mio. Tieren im Junivergleich zu 2022 einen Rückgang um 2,3% aus. Im Steiermark-Detailbild ergab sich ausgenommen des Jungsau-bestandes ein recht erfreuliches Bild, denn fast alle Kategorien rangierten im grünen Bereich. Österreichweit lagen sämtliche Tierkategorien im Jahresvergleich im negativen Bereich.

Veröffentlicht wurden von der Statistik Austria auch die Versorgungsbilanzen für Fleisch. Sowohl bei Rind- als auch bei Schweinefleisch ging 2022 die Bruttoeigenerzeugung zurück. Auch die Ausfuhr verringerte sich, während die Importe zunahmen. Der Inlandsverbrauch konnte sich bei Rindfleisch gut halten, während dieser bei Schweinefleisch deutlich zurückging. In Summe gab es bei Rindfleisch einen Abbau des Selbstversorgungsgrades von 147 auf 144%, und bei Schweinefleisch einen Rückgang von 108 auf 104%.

Rinderzählung Steiermark

Q: Statistik Austria

	1. Juni 2010	1. Juni 2015	1. Juni 2020	1. Juni 2023	%-Vergl. zu 2022
Schlachtkälber	26.851	24.925	23.406	8.087	- 8,60
männl. Kälber und Jungrinder	32.062	30.268	27.404	35.432	- 2,93
weibl. Kälber und Jungrinder	45.638	46.522	44.035	45.490	- 1,88
Summe Jungvieh bis unter 1 Jahr	104.551	101.715	94.845	89.009	- 2,94
Stiere und Ochsen	29.458	26.194	26.678	25.358	+ 2,58
Schlachtkalbinnen	14.250	12.473	13.699	10.590	- 2,69
Nutz- und Zuchtkalbinnen	30.337	30.079	28.476	29.905	+ 0,28
Summe Jungvieh 1-2 Jahre	74.045	68.746	68.853	65.853	+ 0,65
Rinder 2 Jahre und älter:					
Stiere und Ochsen	4.700	4.453	5.651	5.510	+ 7,26
Schlachtkalbinnen	3.649	3.025	3.106	2.414	- 0,74
Nutz- und Zuchtkalbinnen	18.790	16.331	15.527	14.945	+ 3,96
Milchkühe	82.429	82.726	80.027	80.670	- 1,81
Mutterkühe	55.597	45.908	42.934	35.830	- 1,86
Rinder insgesamt	343.761	322.904	310.943	294.231	- 1,18

SCHWEINEMARKT: Knappes Lebendangebot



Erzeugerpreise Stmk

24. bis 30. August

inkl. eventueller Zu- und Abschläge

Klasse	Ø-Preis	Vorw.
S	2,54	- 0,01
E	2,45	± 0,00
U	2,30	- 0,02
Ø S-P	2,51	- 0,01
Zuchten	1,76	+ 0,04

EU-Erzeugerpreise

Kl.E, je 100 kg; Q: EK **Wo.34** Vorw.

EU	232,66	- 4,24
Österreich	244,20	- 7,65
Deutschland	241,53	- 3,69
Niederlande	210,98	- 4,63
Dänemark	204,34	- 2,73

Notierungen Styriabrid

Basispreise lt. Preismasken in kg

	Kurs	Vorw.
Schweinehälften, 31.8.-6.9.	2,27	± 0,00
Zuchtsauen, 31.8.-6.9.	1,71	± 0,00
ST-Ferkelstpreis 31 kg, 4.-10.9.	105,55	± 0,00

Notierungen international

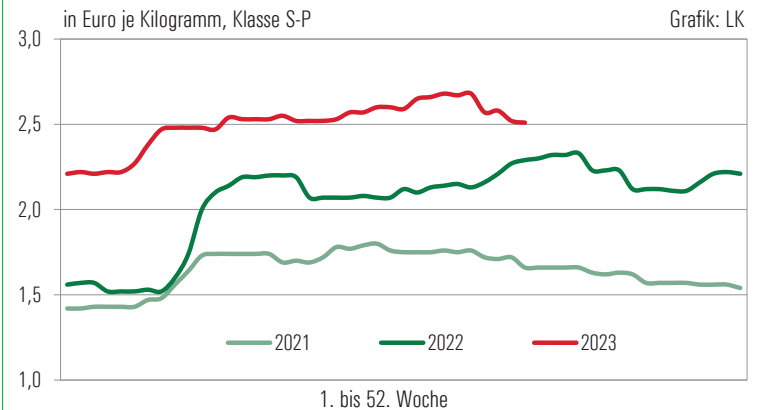
je kg; Q: Agrarzeitung, VEZG, Schweine-Net

	Kurs	Vorw.
Dt. Internet-Schweinebörse, 1.9.	2,32	+ 0,02
Dt.VEZG Schweinepr., 31.8.- 6.9.	2,30	± 0,00
Dt.VEZG Ferkelpr., Stk., 4.-10.9.	80,0	± 0,00
Schweine E, Bayern, Wo.34 Ø	2,34	- 0,03

lk Landwirtschaftskammer Steiermark

Marktbericht erstellt durch Referat Betriebswirtschaft, Markt und Innovation
Dipl.-Ing. Robert Schöttel, Tel. 0316/8050-1363, Fax 0316/8050-1515
www.stmk.lko.at, markt@lk-stmk.at

Schlachtschweine



Das knappe Lebendschweineangebot fließt reibungslos ab, heuer fehlt bisher insgesamt 5,8% der Menge. Der Fleischmarkt klagt weiterhin über fehlende Impulse.

Getreideerzeugerpreise Stmk

erhoben frei Erfassungslager Großhandel, je t, KW 36

Futtergerste, ab HL 62	145 – 150
Futterweizen, ab HL 78	155 – 160
Mahlweizen, ab HL 78;12,5 P	185 – 190
Körnermais, interv.fähig, E'23	185 – 195
Sojabohne, Speisequal., E'23	425 – 435

Futtermittelpreise Steiermark

Erhobene Detailhandelspreise beim steir. Landesproduktionshandel je t lose (Basis 5 t), ab Lager, KW 36

Sojaschrot 44% lose	535 – 540
Sojaschrot 44% lose, o.GT	560 – 565
Sojaschrot 48% lose	550 – 555
Sojaschrot 48% lose, o.GT	570 – 575

Silomaiskalkulation

Kalkulierte Richtpreise inkl. Ust., o. Häckselkosten, bei unterm. Körnermaispreis von 200 Euro je t netto, bei 8-11 t Körnermaisertrag; 42,5-65 t Frischmasse

Silomais ab Feld/ha	1.500 – 2.210
Silomais/t Frischmasse	33,4 – 35,3
Silomais/t TM 30%	108 – 114

Obst

Preisfeststellungen je kg inkl. Ust., gepflückt ab Hof, vom 5. September

Himbeeren	8,00 – 16,0
Brombeeren	6,00 – 14,0
Sommeräpfel, Kl.I	1,80 – 2,50
Williams-Birne, Kl.I	1,80 – 2,50

Weizer Schafbauern

Erzeuger-Preisbasis für Schlachtkörper 18 – 23 kg warm, o. Innereien, je kg inkl. Ust. ohne Zuschläge

Klasse E2	7,80	Klasse E3	7,12
Klasse U2	7,57	Klasse U3	6,89
Klasse R2	7,23	Klasse R3	6,55
ZS AMA GS	0,56	ZS Bio-Austria	0,68
Schafmilch-Erzeugerpreis bto, Juli	1,13		

Lämmer

Qualitätslämmer, lebend, je kg inkl. Ust.

Qualitätsklasse I	3,45 – 3,80
Qualitätsklasse II	3,10 – 3,40
Qualitätsklasse III	2,60 – 3,05
Altschafe und Widder	0,40 – 0,80

Wild

Erhobene Preise je nach Qualität je kg inkl. Ust., frei Aufkäufer

Wildschwein (in der Schwarte)	bis 20 kg	0,50–1,20
	20 bis 80 kg	1,50
	über 80 kg	0,50–1,20
Rehwild (in der Decke o. Haupt)	6 bis 8 kg	2,50
	8 bis 12 kg	3,50
	ab 12 kg	4,50
Rotwild (in der Decke o. Haupt)	I.Q.	2,80–3,00
	II.Q. (Brunth.)	2,50–2,80
Gamswild	unter 12 kg	4,00
	ab 12 kg	4,00
Muffelwild		1,00

Nutzrindermarkt Greinbach: Zwischenspur

5. September	verkauft	Ø-Gewicht	Ø-Preis	Tend. 2 Wo
Stierkälber bis 80 kg	25	74,48	5,21	+ 0,51
Stierkälber 81 bis 100 kg	87	91,23	5,39	+ 0,54
Stierkälber 101 bis 120 kg	80	109,32	5,56	+ 0,40
Stierkälber 121 bis 140 kg	40	129,10	5,46	+ 0,23
Stierkälber über 141 kg	44	183,48	4,40	± 0,00
Summe Stierkälber	276	115,15	5,18	+ 0,24
Kuhkälber bis 80 kg	17	73,24	3,69	+ 0,47
Kuhkälber 81 bis 100 kg	23	88,74	3,65	+ 0,01
Kuhkälber 101 bis 120 kg	18	112,28	3,79	± 0,00
Kuhkälber 121 bis 140 kg	7	127,86	3,75	+ 0,21
Kuhkälber über 141 kg	14	176,71	4,26	+ 0,86
Summe Kuhkälber	79	109,82	3,87	+ 0,30
Einsteller	7	301,00	3,47	+ 0,46
Kühe nicht trächtig	37	757,68	2,11	- 0,07
Kalbinnen über 12 Monate	11	574,18	2,62	+ 0,06

Beim Kälber- und Nutzrindermarkt in Greinbach vom 5. September legten Stier- und Kuhkälberpreise infolge einer höheren privaten Nachfrage einen Zwischenspur ein.

Milchkennzahlen international

Q: EK, IFE, LTO

	Kurs	Vorper.
Spotmilch Italien, 27.8.	50,0	49,8
Kieler Rohstoffwert, ab Hof, 4% Fett, August	34,3	35,3
Flüssigmilch EEX Leipzig, €/t, Sept., 4.9.	44,87	44,87
Internat. GDT-Auktionspreis-Index, 5.9.	+ 2,7%	- 7,4%

Erzeugerpreise Lebendrinder

28.8. bis 3.9., inkl. Vermarktungsgebühren

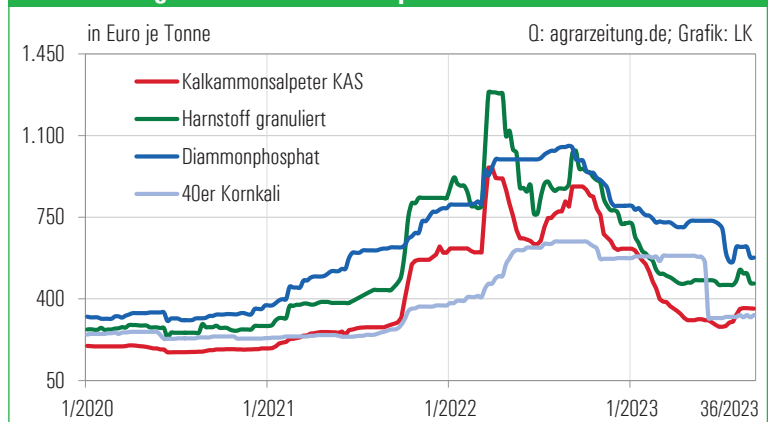
Kategorie	Ø-Gew.	Ø-Preis	Tend.
Kühe	735,5	2,07	+ 0,08
Kalbinnen	382,5	2,57	+ 0,14
Einsteller	322,0	2,96	+ 0,03
Stierkälber	109,0	4,79	- 0,14
Kuhkälber	110,0	3,78	- 0,09
Kälber ges.	109,5	4,58	- 0,14

Schweinezählung Steiermark

Q: Statistik Austria

	1. Juni 2010	1. Juni 2015	1. Juni 2020	1. Juni 2023	%-Vergl. zu 2022
Ferkel bis 20 kg	194.027	154.406	157.993	143.226	+ 5,28
Jungschweine 20-50 kg	226.298	211.339	194.006	188.285	- 0,66
Mastschweine 50-80 kg	184.103	163.019	151.925	154.755	+ 2,89
Mastschweine 80-110 kg	147.211	130.709	121.909	126.603	+ 2,88
Mastschweine ab 110 kg	29.436	25.090	28.168	27.413	+ 0,73
Summe Mastschweine	360.750	318.818	302.002	308.771	+ 2,69
Jungsauen ungedeckt	7.729	6.568	6.444	5.947	- 3,54
Jungsauen gedeckt	7.587	6.422	6.542	5.784	- 8,37
ältere Sauen gedeckt	41.366	35.106	33.905	31.906	+ 0,41
ältere Sauen ungedeckt	13.752	12.635	12.127	11.533	+ 0,47
Zuchteber	1.586	1.070	863	811	+ 0,87
Schweine insgesamt	853.095	746.364	713.882	696.263	+ 1,97

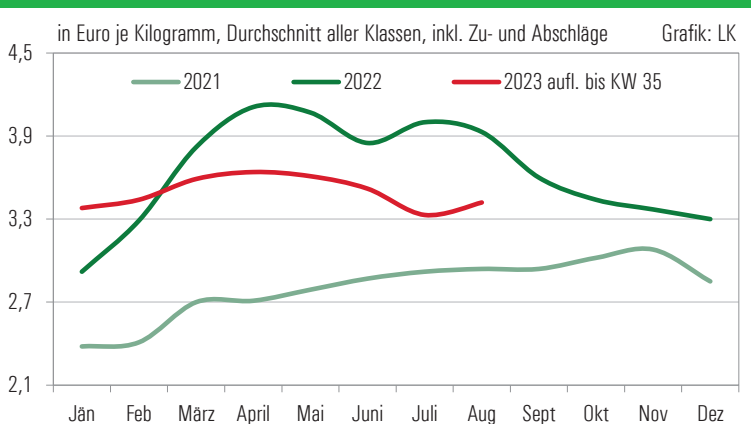
Düngemittel Großhandelspreise FCA Ostseehäfen



SCHLACHTRINDERMARKT: Schlachtkühe noch behauptet



Schlachtkühe



Trotz der auslaufenden Saison konnten sich Schlachtkühe gut behaupten, die Notierungen blieben stabil. Die Handelsnachfrage stellt nun aber auf das Herbstsortiment um.

Notierung EZG Rind

4. bis 9.9., exklusive qualitätsbedingter Zu- und Abschläge, Qualitätskl. R, Fettkl. 2/3, je kg

Kategorie/Gew. kalt	von/bis
Stiere (310/470)	4,45/4,49
Ochsen (300/441)	4,45/4,49
Kühe (300/420)	3,22/3,48
Kalbin (250/370) R2	3,90
Programmkalbin (245/323)	4,45
Schlachtkälber (80/110)	5,80
Zuschläge unter: 316/421877, 03572/44353	

Notierung Spezialprogramme

Kategorie/Gew.	Not.
ALMO R3 (335/460), bis 36 M.	5,37
ALMO Kalbin R3 (300/420), bis 30 M.	5,22
Styriabeef, JN-Proj., R2/3, ab 200 kg kalt	5,57
Murbodner-Ochse (EZG)	5,30

Notierungsband Rinderringe

4. bis 9.9., Qualitätskl. R, Fettkl. 2/3, je kg

Stiere/Qualitätsstiere	4,45 – 4,53
Ochsen	4,45 – 4,53
Kalbin/Qualitätskalbin	3,90 – 4,27
Kühe	3,20 – 3,80
Kälber	5,80 – 6,10

Steirische Erzeugerpreise

inkl. Zu-/Abschläge, August auflaufend bis KW 35 im Vergleich zum Vormonatsdurchschnitt

Ø-Preis	Stiere	Kühe	Kalbinnen
E	-	-	5,20
U	4,59	3,93	4,97
R	4,53	3,64	4,81
O	4,25	3,18	3,99
Summe E-P	4,57	3,42	4,88
Tendenz	+ 0,10	+ 0,09	+ 0,13