

Steigender Frischholzbedarf bei Sägern

Die Pflegeeingriffe in den steirischen Wäldern laufen auf recht unterschiedlichem Niveau. Forstbetriebe nutzen das derzeitige – wahrscheinlich nur zwischenzeitliche – Hoch bei den Holzpreisen aus. Das Fichten-Leitsortiment liegt in der Steiermark zwischen 80 und 84 Euro pro Festmeter, informell werden für das erste Quartal Preise um die 85 Euro kolportiert. Leichten Anstieg zeigt zumindest regional auch der weit abgefallene Cx-Preis. Er dürfte sich wieder um bzw. knapp über 50 Euro einpendeln. Die Baumart Kiefer wird von wenigen Anbietern sehr schwach nachgefragt. Die Preise sind mäßig. Die Übernahme ist durchaus

streng. Reklamationen der Lieferanten sind derzeit an der Tagesordnung. Die Absicherung des Holzgeschäftes durch schrift-

ten. Dies kann bereits im Kaufvertrag durch den Passus „Elektronisches FHP-Protokoll (FHP-DATSAEGE)“ fixiert werden.

Bedingt durch die hohen Kapazitäten ist auch die Versorgung der Papier- und Zellstoffindustrie mit Industriehackgut auf sehr hohem Niveau. Niedrige Preise werden von der Sägeindustrie im Hackgutbereich bekundet. Aus der Sicht des Forstes schlagen sich der hohe Hackgutanteil und die Schadholzimporte auf den Industrieholzabsatz nieder, wodurch es zu Verzögerungen in der Abfrachtung kommt und weitere Preisreduktionen im Raum stehen. Die Empfehlung, die Waldarbeit eher in die Durchforstungen der schwächeren Bestände zu legen, wird durch diese Preisreduktionen auf die Probe gestellt. Energieholz ist bei bestehenden Verträgen absetzbar. Preiszustände gibt es nicht.

Im Laubholzbereich dominiert die Eiche weiter den Markt, obwohl ein leichter Rückgang der Preise in den schlechteren Qualitäten eine leichte Abflachung der Nachfrage aufzeigt. Der Buchenabsatz ist mengenmäßig möglich, jedoch preislich ohne Bewegung nach oben. Gute Holzqualitäten sind auch bei den anderen Laubholzarten nachgefragt.

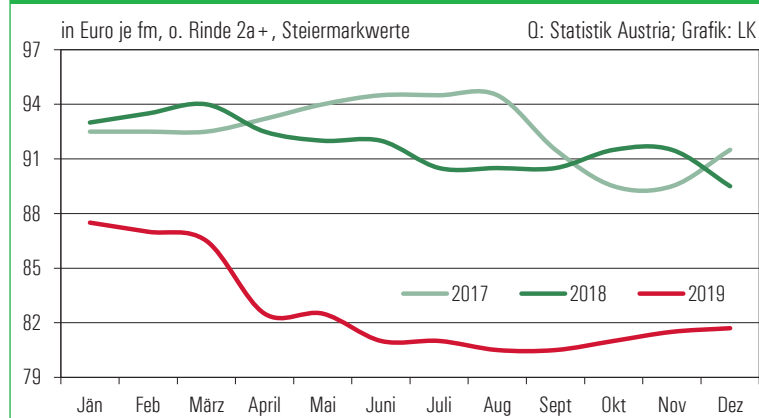


„Die Preisanpassungen infolge der Bedarfssteigerung halten sich noch in Grenzen.“

Klaus Friedl, Holzmarktexperte, LK Steiermark

liche Verträge klärt oftmals entscheidende Details der Übernahme. Auf www.forsth Holzpapier.at sind Musterschlussbriefe für Sägerundholz frei verfügbar. Ein zentraler Punkt bei Unstimmigkeiten des Abmaßes ist der Anspruch auf die digitalen Messda-

Preisentwicklung Fi/Ta-Sägerundholz



Marktvorschau

24. Jänner bis 23. Februar

Zuchtrinder

13.2. St. Donat, 11 Uhr

Nutzrinder/Kälber

28.1. Greinbach, 11 Uhr

4.2. Traboch, 11 Uhr

11.2. Greinbach, 11 Uhr

18.2. Traboch, 11 Uhr

Internet

www.stmk.lko.at

Verbraucherpreisindex

2015=100, Q: Statistik Austria, Dez. +Ø'19 vorl.

| Monat | 2018 | 2019 | 18/19 in% |
|-----------|-------|-------|-----------|
| Jänner | 103,6 | 105,5 | +1,8 |
| Februar | 103,9 | 105,5 | +1,5 |
| März | 104,5 | 106,4 | +1,8 |
| April | 104,7 | 106,5 | +1,7 |
| Mai | 104,9 | 106,7 | +1,7 |
| Juni | 105,1 | 106,8 | +1,6 |
| Juli | 104,9 | 106,4 | +1,4 |
| August | 104,9 | 106,5 | +1,5 |
| September | 105,7 | 107,0 | +1,2 |
| Oktober | 106,0 | 107,2 | +1,1 |
| November | 106,2 | 107,4 | +1,1 |
| Dezember | 106,3 | 108,1 | +1,7 |
| Jahres-Ø | 105,1 | 106,7 | +1,5 |

Wechselkurs

je t, Q: agrarzeitung.de

Kurs 20.1. Vorw.

Euro / US-\$ 1,108 -0,006

Energiepreise

Kurs 20.1. Vorw.

| | | |
|---|--------|--------|
| Erdöl-Brent, US-\$ je bbl | 65,47 | +1,40 |
| Diesel, günst. steirische Tankstelle, E-Control | 1,135 | -0,009 |
| Diesel ICE London, US-\$ Kontrakt, Jän. | 579,50 | +3,75 |

Alle Preise ohne Umsatzsteuerangabe verstehen sich als Nettobeträge.

SCHWEINEMARKT: Abnehmender Preisdruck

Erzeugerpreise Stmk

9. bis 15. Jänner

inkl. eventuelle Zu- und Abschläge

| Klasse | Ø-Preis | Vorw. |
|---------|---------|-------|
| S | 1,99 | -0,09 |
| E | 1,87 | -0,09 |
| U | 1,74 | +0,03 |
| Ø S-P | 1,95 | -0,09 |
| Zuchten | 1,50 | -0,02 |

EU-Erzeugerpreise

Kl.E, je 100 kg; Q: EK Wo.2 Vorw.

| | | |
|-------------|--------|--------|
| EU | 188,95 | -3,67 |
| Österreich | 193,11 | -4,67 |
| Deutschland | 195,60 | -4,87 |
| Niederlande | 173,19 | -14,63 |
| Dänemark | 194,16 | +0,76 |

Notierungen Styriabrid

Basispreise lt. Preismasken in kg

| | Kurs | Vorw. |
|--------------------------------|------|-------|
| Schweinehälften, 16.-22.1. | 1,70 | -0,04 |
| Zuchtsauen, 16.-22.1. | 1,48 | ±0,00 |
| ST- u. Systemferkel, 20.-26.1. | 3,20 | ±0,00 |

Notierungen international

je kg; Q: Agrarzeitung, VEZG, Schweine-Net

| | Kurs | Vorw. |
|------------------------------------|------|-------|
| Dt.Internet-Schweinebörse, 17.1. | 1,87 | -0,01 |
| Dt.VEZG Schweinepr., 16.-22.1. | 1,82 | -0,04 |
| Dt.VEZG Ferkelpr., Stk., 20.-26.1. | 71,0 | ±0,00 |
| Schweine E, Bayern, Wo 2, Ø | 1,94 | -0,04 |

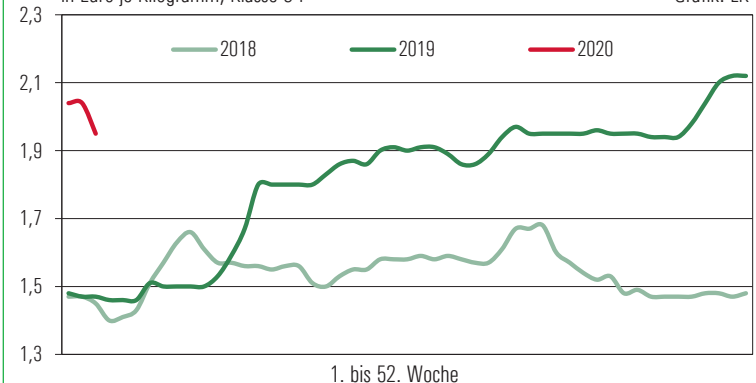
LK Landwirtschaftskammer Steiermark

Marktbericht erstellt durch Referat Betriebswirtschaft, Markt und Innovation
Dipl.-Ing. Robert Schöttel, Tel. 0316/8050-1363, Fax 0316/8050-1515
www.stmk.lko.at, markt@lk-stmk.at

Schlachtschweine

in Euro je Kilogramm, Klasse S-P

Grafik: LK



Der Überhangabbau am Schlachtschweinemarkt ist noch im Gang, der Preisdruck nimmt jedoch bereits ab. Am Ferkelmarkt besteht weiterhin hohe Preisstabilität.

Getreideerzeugerpreise Stmk

erhoben frei Erfassungslager Großh., je t, KW 4

| | |
|-----------------------------|-----------|
| Futtergerste, ab HL 62 | 145 – 150 |
| Futterweizen, ab HL 78 | 145 – 150 |
| Mahlweizen, ab HL 78;12,5 P | 170 – 175 |
| Körnermais, interv.fähig | 130 – 135 |
| Sojabohne, Speisequalität | 300 – 305 |

Futtermittelpreise Steiermark

Erhobene Detailhandelspreise beim steir. Landesproduktenhandel für die KW 4, ab Lager, je t

| | |
|---------------------------|-----------|
| Sojaschrot 44% lose | 375 – 380 |
| Sojaschrot 44% lose, o.GT | 420 – 425 |
| Donausoja 44% | 440 – 445 |
| Sojaschrot 48% lose | 410 – 415 |
| Rapschrot 35% lose | 255 – 260 |

Mais international

je t, O: agrarzeitung.de Kurs 20.1. Vorw.

| | | |
|------------------------|--------|-------|
| Mais, Chicago, Mrz. | 138,26 | +0,97 |
| Mais MATIF Paris, Mrz. | 173,75 | +0,75 |

Rundholzpreise

frei Straße, Dezember
Fichte ABC, 2a+ FMO oder F00

| | |
|-----------------------------|---------|
| Oststeiermark | 81 – 83 |
| Weststeiermark | 80 – 83 |
| Mur/Mürztal | 82 – 83 |
| Oberes Murtal | 80 – 81 |
| Ennstal u. Salzkammergut | 80 – 84 |
| Braunbloche, Cx, 2a+ | 45 – 50 |
| Schwachbloche, 1b | 61 – 70 |
| Zerspaner, 1a | 40 – 44 |
| Langholz, ABC | 87 – 95 |
| Sonstiges Nadelholz ABC 2a+ | |
| Lärche | 107-125 |
| Kiefer | 48 – 54 |
| Industrieholz, FMM | |
| Fi/Ta-Schleifholz | 42 – 45 |
| Fi/Ta-Faserholz | 28 – 32 |

Energieholz

Preise Dezember

| | |
|-----------------------------|---------|
| Brennholz, hart, 1 m, RM | 56 – 64 |
| Brennholz, weich, 1 m, RM | 40 – 45 |
| Qualitätshackgut, P16 – P63 | 74 – 85 |
| Nh, Lh gemischt, je t atro | |

Weizer Schafbauern

Erzeuger-Preisbasis für Schlachtkörper 18 – 23 kg warm, o. Innereien, je kg netto ohne Zuschläge

| | | | |
|--------------------------------|------|----------------|------|
| Klasse E2 | 6,10 | Klasse E3 | 5,50 |
| Klasse U2 | 5,70 | Klasse U3 | 5,10 |
| Klasse R2 | 5,30 | Klasse R3 | 4,70 |
| ZS AMA GS | 0,70 | ZS Bio-Erntev. | 0,80 |
| Schafmilch-Erzeugerpreis, Dez. | | | 1,09 |

Erzeugerpreise Bayern

frei SH warm, Q: agrarheute.com Wo.2 Vorw.

| | | |
|---------------|------|--------|
| Jungstiere R3 | 3,73 | - 0,02 |
| Kalbinnen R3 | 3,52 | - 0,01 |
| Kühe R3 | 2,91 | + 0,05 |

Qualitätswildfleisch

Erhobene Preise je kg, Verband Iv. Wildtierhalter, www.wildhaltung.at

| | |
|-----------------------|-------------|
| Rotwild, grob zerlegt | 8,00 – 9,00 |
| Damwild, grob zerlegt | 8,00 – 9,00 |

Spitzenpreise für Kühe

Bei der Zuchtrinderversteigerung der Rinderzucht Steiermark am 21. Jänner in der Greinbachhalle war das Angebot an Zuchtrindern bescheiden gering. Der rapide Strukturwandel in der Region und umfangreiche Exportankäufe im letzten Quartal 2019 mögen mögliche Gründe für das knappe Angebot gewesen sein. Der Marktverlauf bei den laktierenden Tieren war außergewöhnlich gut. Die Tiere in Milch waren von besonders hoher Qualität in Leistung und Exterieur.

Zuchtrindermarkt Greinbach 21.1.

| Fleckvieh | | Auftr. verk. | | Ø-Preis |
|-------------------------|----|--------------|--|---------|
| Jungkühe II | 25 | 25 | | 1.951 |
| Kühe in Milch II | 3 | 3 | | 2.047 |
| Kalbin tr., 22 kg Milch | 4 | 3 | | 1.707 |
| Jungkalbinnen II | 13 | 11 | | 835 |
| Stiere A | 4 | 3 | | 2.467 |
| Zuchtkälber II | 17 | 12 | | 462 |

Nutzrindermarkt Traboch: Marktäumung geglückt

| 21. Jänner | Zweinzugung | | Milchrassen | | Kreuzungen | |
|--------------------------|---------------|-------------|---------------|-------------|---------------|-------------|
| | Ø-Gew. | N.Pr. | Ø-Gew. | N.Pr. | Ø-Gew. | N.Pr. |
| Stierkälber bis 120 kg | 97,64 | 3,87 | 91,84 | 2,33 | 85,86 | 4,13 |
| Stierkälber 121-200 kg | 146,27 | 3,53 | 145,00 | 1,89 | 152,55 | 3,73 |
| Stierkälber 201-250 kg | 215,31 | 3,10 | - | - | 228,00 | 3,50 |
| Stierkälber über 250 kg | 296,33 | 2,58 | - | - | - | - |
| Summe Stierkälber | 125,02 | 3,61 | 102,13 | 2,21 | 121,00 | 3,86 |
| Kuhkälber bis 120 kg | 91,00 | 2,80 | - | - | 94,80 | 3,10 |
| Kuhkälber 121-200 kg | 149,78 | 2,70 | 125,00 | 3,10 | 148,33 | 2,95 |
| Kuhkälber 201-250 kg | 228,50 | 2,59 | - | - | - | - |
| Summe Kuhkälber | 136,41 | 2,67 | 125,00 | 3,10 | 111,41 | 3,04 |
| Einsteller bis 12 M. | 328,00 | 2,40 | - | - | 362,40 | 2,51 |
| Kühe nicht trächtig | 738,18 | 1,32 | 725,50 | 1,00 | 595,50 | 1,45 |
| Kalbinnen bis 12 M. | 249,50 | 2,11 | - | - | 364,73 | 2,19 |
| Kalbinnen über 12 M. | 633,14 | 1,64 | 648,50 | 1,50 | 555,00 | 1,90 |
| Ochsen über 12 M. | 680,00 | 1,87 | - | - | 815,00 | 2,02 |

Beim Kälber- und Nutzrindermarkt am 21. Jänner in Traboch wurden 487 Tiere vermarktet. Die Preisbildung bei Futter- und Schlachtkühen war deutlich besser als zuletzt.

Milchkennzahlen international

Q: EK, IFE, LTO Kurs Vorper.

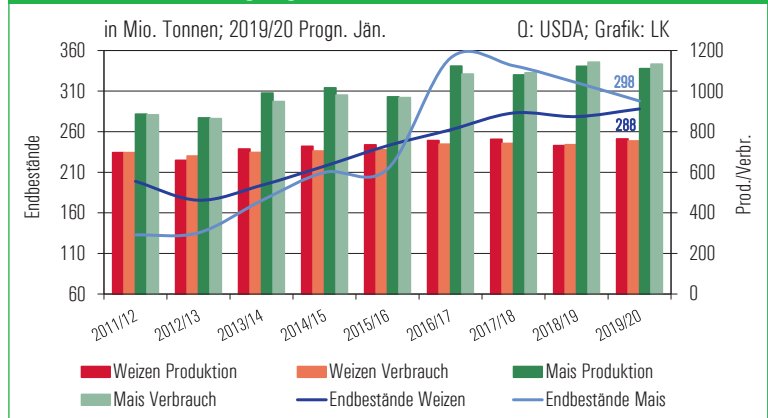
| | | |
|--|-------|-------|
| Spotmilch Italien, 12.1. | 39,3 | 40,3 |
| Kieler Rohstoffwert, ab Hof, 4% Fett, Dez. | 36,1 | 35,7 |
| Flüssigmilch EEX Leipzig, €/t, Feb., 17.1. | 36,54 | 35,37 |
| Internat. GDT-Auktionspreis-Index, 7.1. | +2,8% | -5,1% |

Erzeugerpreise Lebendrinder

13. bis 19.1., inkl. Vermarktungsgebühren

| Kategorie | Ø-Gew. | Ø-Preis | Tend. |
|-------------|--------|---------|-------|
| Kühe | 758,6 | 1,30 | +0,05 |
| Kalbinnen | 418,1 | 1,90 | +0,01 |
| Einsteller | 354,5 | 2,23 | -0,15 |
| Stierkälber | 116,2 | 3,99 | +0,21 |
| Kuhkälber | 115,1 | 3,46 | +0,28 |
| Kälber ges. | 116,1 | 3,90 | +0,21 |

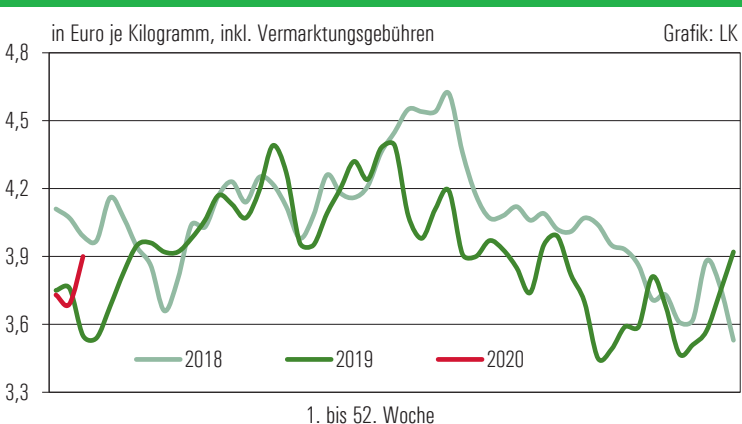
Globale Versorgungsbilanz von Weizen und Körnermais



SCHLACHTRINDERMARKT: Schwerpunkt auf Schlachtkühen



Kälber lebend



Am heimischen Schlachtrindermarkt tendieren Kühe fester als der Stierbereich, wo auch weiterhin keine neuen Betriebe mit Gütesiegelstieren aufgenommen werden.

Notierung EZG Rind

20. bis 25.1., exklusive qualitätsbedingter Zu- und Abschläge, Qualitätskl. R, Fettkl. 2/3, je kg

| Kategorie/Gew. kalt | von/bis |
|--------------------------|-----------|
| Stiere (310/470) | 3,49/3,53 |
| Ochsen (300/440) | 3,49/3,53 |
| Kühe (300/420) | 2,19/2,36 |
| Kalbin (250/370) | 3,00 |
| Programmkalbin (245/323) | 3,49 |
| Schlachtkälber (80/110) | 5,80 |

Zuschläge im Detail unter 0316/421877 und 03572/44353

Notierung Spezialprogramme

| Kategorie/Gew. | Not. |
|--|------|
| ALMO R3 (340/420), 20-36 M. | 4,40 |
| Styriabeef, Proj., R2, ab 190 bzw. 200 | 4,85 |
| Murbodner-Ochse (EZG) | 4,60 |

Notierungsband Rinderringe

20. bis 25.1., Qualitätskl. R, Fettkl. 2/3, je kg

| | |
|------------------------|-------------|
| Stiere/Qualitätsstiere | 3,49 – 3,58 |
| Kühe | 2,15 – 2,62 |
| Kalbin/Qualitätskalbin | 3,00 – 3,40 |
| Ochsen | 3,35 – 3,57 |
| Kälber | 5,80 – 6,10 |

Steirische Erzeugerpreise

inkl. Zu- u. Abschläge, Jänner aufl. bis KW 3

| Ø-Preis | Stiere | Kühe | Kalbinnen |
|------------------|-------------|-------------|-------------|
| E | 3,91 | - | - |
| U | 3,84 | 2,67 | 3,71 |
| R | 3,71 | 2,48 | 3,47 |
| O | - | 2,13 | 2,69 |
| Summe E-P | 3,82 | 2,34 | 3,53 |
| Tendenz | -0,01 | +0,08 | -0,04 |